





Fournit sans boulon


Description	DN/DE	Poid (Kg)	€/PC
Adaptateur de brides pour PVC PN 10/16	50/63	1,8	13,09
	60/63	2	13,09
	60/75	2,1	13,97
	65/63	2,1	13,09
	65/75	2,1	13,97
	80/90	2,7	16,88
	100/90	3,5	18,91
	100/110	3,5	19,49
	125/125	4	22,99
	125/140	4	24,73
	150/160	5,2	34,91
	200/200	8,4	40,73
	200/225	10	59,06
	250/250	13,1	59,06
	250/280	10,8	94,41
	300/315	16,2	141,55
	400/400	25,8	284,26
500/500	40	439,19	


Description	DN/DE	Poid (Kg)	€/PC
Adaptateur de brides autobloqué PVC/PE PN 10/16	50/63	1,9	21,82
	60/63	2	24,00
	60/75	2	26,91
	65/63	2,2	24,00
	65/75	2	26,91
	80/90	2,9	30,26
	100/90	3,7	33,02
	100/110	3,6	33,02
	125/125	4,8	44,66
	125/140	4,8	48,30
	150/160	5,3	61,68
	200/200	9	79,28
	200/225	10	141,55
	250/250	13,4	181,55
	300/315	17,2	252,98
	400/400	28	422,75
	500/500	43	649,11

Description	DN/DE	Poid (Kg)	€/PC
Adaptateur de brides autobloqué PVC/PE PN 25	50/63	2,1	26,19
	60/63	2,4	28,80
	60/75	2,5	32,30
	65/63	2,4	28,80
	65/75	2,5	32,30
	80/90	3	36,22
	100/90	4,5	39,71
	100/110	4,5	53,68
	125/125	5,4	57,90
	125/140	5,4	73,90
	150/160	7,1	73,90
	200/200	9	95,14
	200/225	9	169,91
	250/250	16	217,78
	300/315	21,2	303,61
	400/400	36	527,20
500/500	50	805,20	

Description	DE	Poid (Kg)	€/P
coude a emboitement 90° (1/4) pour PVC PN 10/25	63	3,5	16,00
	75	4,0	19,64
	90	5,5	21,38
	110	8,0	28,51
	125	9,0	37,97
	140	10,6	44,95
	160	14,9	60,52
	200	23,2	90,63
	225	28,6	212,10
	250	33,0	183,83
	315	63,0	302,01
	400	98,0	595,28

Description	DE	Poid (Kg)	€/P
coude a emboitement 45° (1/8) pour PVC PN 10/25	63	3,2	13,47
	75	4,5	16,44
	90	5,0	20,51
	110	7,1	27,64
	125	7,5	34,48
	140	9,0	39,86
	160	12,0	50,04
	200	17,0	69,10
	225	25,0	188,54
	250	28,0	133,84
	315	38,5	259,94
	400	74,8	474,54

Description	DE	Poid (Kg)	€/p
coude a emboitement 22°30 (1/16) pour PVC PN 10/25	63	2,6	13,47
	75	3,5	16,44
	90	4,5	20,51
	110	6,0	27,64
	125	6,6	34,48
	140	8,4	39,86
	160	11,2	50,04
	200	16,7	69,10
	225	23,2	188,54
	250	25,2	133,84
	315	37,0	259,94
	400	57,0	474,54

Description	DE	Poid (Kg)	€/P
coude a emboitement 11°15 (1/32) pour PVC PN 10/25	63	2,6	13,61
	75	3,1	15,34
	90	4,0	18,09
	110	5,8	23,45
	125	6,2	28,08
	140	8,0	31,55
	160	11,2	39,66
	200	16,0	67,59
	225	22,1	187,58
	250	23,8	117,24
	315	36,0	153,28
	400	54,5	378,49

Description	DE/DN	Poid (Kg)	€/P
Te a 2 emboitements pvc tubulure bride	63/60	6,2	29,86
	75/60	7,0	36,71
	90/60	8,0	42,49
	90/80	9,0	42,49
	110/60	10,0	47,30
	110/80	11,5	48,95
	110/100	12,3	50,60
	125/60	11,3	61,80
	125/80	12,6	62,01
	125/100	13,4	67,52
	125/125	14,8	68,08
	140/60	13,1	61,19
	140/80	14,1	63,66
	140/100	14,8	67,01
	140/125	17	75,32
	160/60	15,4	69,44
	160/80	16,3	70,95
	160/100	18,2	71,78
	160/125	20	79,20
	160/150	21,6	85,66
	200/60	19	89,79
	200/80	21,8	97,90
	200/100	23,8	102,03
	200/125	26	106,01
	200/150	31,2	114,26
	200/200	35	138,74
	225/60	26,3	161,15
	225/100	28,2	161,15
	225/150	37,6	161,15
	225/200	40	219,31
	250/60	27	146,85
	250/80	29,2	146,85
	250/100	34	146,85
	250/150	39	146,85
	250/200	41,8	199,79
	250/250	51,6	208,04
	315/60	42	424,05
	315/80	45	424,05
	315/100	47	424,05
	315/125	48,6	424,05
	315/150	49,8	424,05
	315/200	64	473,00
	315/250	70	488,40
	315/300	80	509,71
	400/60	69	616,41
	400/80	71	616,41
	400/100	74	616,41



400/125	78	616,41
400/150	83	616,41
400/200	91	616,41
400/250	99	616,41
400/300	110	616,41
400/400	129	616,41

Description	DE/DN	Poid (Kg)	€/P
Te 3 emboitements pvc	63/63	4,2	30,01
	75/63	5,2	31,89
	75/75	5,6	31,89
	90/63	6,0	35,46
	90/75	6,3	35,46
	90/90	6,8	35,46
	110/63	8,0	47,74
	110/75	9,0	47,74
	110/90	9,0	47,74
	110/110	10,8	47,74
	125/63	9,0	59,16
	125/75	9,4	59,16
	125/90	10,0	59,16
	125/110	11,4	59,16
	125/125	11,6	59,16
	140/63	10,0	77,24
	140/75	10,5	77,24
	140/90	10,7	77,24
	140/110	12	77,24
	140/125	14	77,24
	160/63	12	90,88
	160/75	12,4	90,88
	160/90	13,5	90,88
	160/110	14,9	90,88
	160/125	16	90,88
	160/140	16,8	90,88
	160/160	18,7	90,88
	200/63	16,5	181,59
	200/75	17,3	181,59
	200/90	17	181,59
	200/110	20	181,59
	200/125	22,4	181,59
	200/140	23,2	181,59
	200/160	24	181,59
	200/200	26,8	181,59
	250/63	26,2	368,28
	250/75	27,2	368,28
	250/90	27,6	368,28
	250/110	28,7	368,28
	250/125	31,6	368,28





250/140	32,9	368,28
250/160	33	368,28
250/200	39	368,28
250/250	41,2	368,28
315/63	40,5	529,57
315/75	45	529,57
315/90	47	529,57
315/110	44	529,57
315/125	46,7	529,57
315/140	49	529,57
315/160	49,7	529,57
315/200	54	529,57
315/250	61	529,57
315/315	61	529,57
400/110	75,2	583,11
400/140	79	583,11
400/250	97	583,11
400/315	105	583,11
400/400	130	583,11

Description	DE/DN	Poid (Kg)	€/P
Cône 2 emboitements pvc	75/63	3,0	29,15
	90/63	4,0	34,38
	90/75	4,2	36,03
	110/63	4,5	41,25
	110/75	4,0	44,55
	110/90	5,2	44,55
	125/63	5,4	51,43
	125/75	5,8	51,43
	125/90	6,0	51,43
	125/110	6,6	56,65
	140/63	5,5	58,30
	140/75	6,1	58,30
	140/90	6,2	58,30
	140/110	7,3	58,30
	140/125	8	58,30
	160/63	7,5	70,40
	160/75	7,6	70,40
	160/90	7,7	70,40
	160/110	8	70,40
	160/125	9,4	70,40
	160/140	10	70,40
	200/63	11,3	95,98
	200/75	11,6	95,98
	200/90	11,8	95,98
	200/110	12,2	95,98
	200/125	12,4	95,98
	200/140	12,6	95,98
	200/160	14	95,98
	250/110	16	170,50
	250/125	17	170,50
	250/140	18	170,50
	250/160	18	170,50
	250/200	20	170,50
	315/110	22	276,51
	315/160	22,4	276,51
	315/200	31	276,51
	315/250	32,4	276,51
	400/140	44,9	457,68
	400/200	48,5	457,68
	400/315	52,4	457,68

